

SCHÜTZEN UND PFLEGEN

FA

Seidig satinierte Oberfläche mit besonders feiner Struktur und weicher Haptik, die durch ihre Reinheit und Diskretion besticht.

Alliage ALG

Gebürsteter Metalleffekt, dessen extreme Feinheit einen leuchtenden Schimmer verleiht.

Essencia ESA

Wirkt wie gebürstetes Holz, das die Färbung der Arten und die Authentizität der Dekore durch seine natürlich matte Haptik hervorhebt.

Extramat EXM

Die ultramatte, raue Oberfläche vermittelt Authentizität. Sie spüren das rohe Material.

Fusion FUS

Leichtes matt-glänzendes Relief für eine vibrierende Oberfläche mit oxidierten und patinierten Reflexen, lebendigem Materialeffekt und rauher Haptik.



Touch TCH

Seidenweiche Haptik, Anti-Fingerprint, tiefmatter Aspekt, der das Licht absorbiert.

Granit GRA

Authentizität einer unregelmäßigen, leicht satinierten Oberfläche mit granitartiger Haptik, die den Eindruck eines rohen Materials vermittelt.

Roche ROC

Ausgeprägtes Relief, das an Naturstein oder gehämmertes Metall erinnert, veredelt durch ein mattes Aussehen, das ihm seine Tiefe verleiht.



Touch Roche TCR

Mattes, ausgeprägtes Relief, das an Naturstein oder gehämmertes Metall erinnert.

Surf SUR

Feine, körnige Haptik mit einer feinkörnigen Haptik für einen angenehmen Sandstrahleffekt, der den Dekors zusätzliche Tiefe verleiht.


Linimat LIM

Leichtes, mattes Holzrelief, das den verschiedenen Holzarten Charakter und Modernität verleiht.

Shell Matt SHL

Mattes Satinfinish mit nahezu unverwundlicher Struktur

Die Oberfläche der Arbeitsplatte richtig auswählen

Achten Sie bei der Auswahl der Arbeitsplatte auf das Symbol  für empfindliche Oberflächen, bei denen besondere Gebrauchs- und Reinigungshinweise zu berücksichtigen sind, damit sie dauerhaft schön bleiben.

Alle unsere Arbeitsplatten sind entsprechend den Anforderungen der Normen EN438 und EN15186 für den horizontalen Einsatz geeignet. Zusätzlich zu diesen Normprüfungen führen wir Gebrauchs- und Reinigungstests durch, die gewährleisten, dass unsere Produkte Ihren Alltagsanforderungen entsprechen.

Bei matten und texturierten Oberflächen ist besondere Sorgfalt gefragt: Alliage, Extramat, Roche (außer Reysitop®), Touch und Touch Roche.

Gewöhnliche Oberflächenbeschädigungen wie Mikrokratzer und Glanzvariationen sind sichtbar und treten vor allem in Kombination mit dunklen Dekoren stärker hervor. Bei Touch und Touch Roche können Mikrokratzer an der Oberfläche* mit einem Gummischwamm oder einem feuchten Lappen und einem Bügeleisen repariert werden.

Noir Roche: Wiederholtes Reiben auf der Oberfläche kann sichtbare Veränderungen bewirken und die Oberfläche weißlich verfärben. Das Produkt behält seine genormten technischen Eigenschaften bei.

*Kommt es aufgrund der Nichtbeachtung der spezifischen Gebrauchshinweise für diese Oberflächen zu einer erheblichen Oberflächenbeschädigung, kann POLYREY keine Garantie für die vollständige Reparatur der Oberfläche übernehmen. Gummischwämme dürfen nur sporadisch verwendet werden.

Arbeitsplatte und Theke schützen und pflegen

Oberflächenschutz


Schützen Sie die Oberfläche vor Hitze.

Hitze kann zu einer Beschädigung der Oberfläche führen. Stellen sie keine heißen Töpfe und kein heißes Geschirr aus dem Ofen direkt auf die Arbeitsplatte. Verwenden Sie systematisch Untersetzer.

Theken aus Alloy™, Monochrom und Reysitop® sind mit allen Kochplatten, einschließlich Gaskochfeldern, kompatibel. Bei Alloy™ Theken muss der Abstand zur Kochplatte 30 mm betragen, bei Compact HPL 50 bis 100 mm. Es darf zu keiner direkten Berührung mit der Flamme kommen.

Schützen Sie die Oberfläche vor Kratzern.

Schneiden Sie nicht direkt auf der Oberfläche mit einem Messer. Verwenden Sie systematisch ein Schneidebrett.

Keine rauen Gegenstände über die Laminatfläche schieben (Teller aus Steingut usw.). Auf empfindlichen Flächen  sind Reibungen zu vermeiden. Verwenden Sie Tischsets oder andere Unterlagen. Keinen Scheuerschwamm zur Reinigung verwenden.

Schützen Sie die Oberfläche vor Flecken.

Verschmutzungen sofort entfernen, damit die Oberfläche  nicht unwiederbringlich beschädigt wird. Anti-Fingerprint-Oberflächen (Touch, Touch Roche) sind anfälliger für Flecken von pigmentierten Produkten (Tee, Kaffee, Gewürze usw.).


Flüssigkeiten müssen abgewischt werden, damit sich keine Flecken, Schlieren oder Kalkränder festsetzen. Stellen Sie die Kaffee- bzw. Teemaschine beim Entkalken auf eine Unterlage.

Oberflächenreinigung

Regelmäßige Pflege

Reinigen Sie die Oberfläche mit einem nicht scheuernden Schwamm und einem milden Haushaltsreiniger. Mit klarem Wasser nachspülen und die Oberfläche mit einem weichen Lappen trocknen.

Reinigen Sie nicht nur den verschmutzten Bereich, sondern die gesamte Oberfläche, damit sich keine Schmutzränder bilden.

Pflegemittel sollten nur sporadisch verwendet werden, da sich sonst ein Schmutzfilm bildet, insbesondere bei matten, ultramatten und texturierten Oberflächen . Verschmutzte strukturierte Oberflächen können mit einer weichen Bürste gereinigt werden.

Keine scheuernden, säurehaltigen und alkalischen Reinigungsmittel verwenden (Scheuermilch, Schmierseife, Entkalker, sodahaltige Mittel, Natron, Chlorreiniger, Salzsäure usw.) Keine Trockenreinigung.

Fleckenentfernung

Hartnäckige Flecken (Tinte, Lacke etc.) mit haushaltsüblichen Lösemitteln (Lösungsmittel, Aceton, Waschbenzin, Spiritus) entfernen und anschließend wie gewöhnlich reinigen (mit Seife reinigen, nachspülen, trocknen). Zuvor auf einer kleinen Fläche testen. Richten Sie sich nach den Angaben des Herstellers.

Desinfektion

Verwenden Sie herkömmliche Haushaltsdesinfektionsmittel. Zuvor auf einer kleinen Fläche testen. Richten Sie sich nach den Angaben des Herstellers

 **Erfahren Sie alles über die Reparaturfähigkeit von Touch im Video.**

Weitere Informationen finden Sie in den Datenblättern sowie in den Merkblättern zur Pflege und Chemikalienbeständigkeit auf polyrey.com.

Diese Broschüre enthält zuverlässige Informationen zu den grundlegenden Eigenschaften der von Polyrey® angebotenen Produkte. Polyrey® haftet allerdings nicht für deren Vollständigkeit. Die zur Verfügung gestellten Informationen können jederzeit geändert werden, zum Beispiel aufgrund neuer technischer Entwicklungen, wegen Veränderungen in der Produktlinie und ganz allgemein infolge neuer Normen, Gesetze und Vorschriften, die unsere Produkte betreffen. Die Nutzer von Polyrey® Produkten müssen sich bei professionellen, von Polyrey® autorisierten Händlern oder direkt bei Polyrey® über die Eignung der Produkte für den beabsichtigten Zweck informieren. Zusätzliche Informationen können die Nutzer den Broschüren, Zertifikaten, Datenblättern, Merkblättern zur Verarbeitung sowie den Merkblättern zur Pflege entnehmen, die auf der Website polyrey.com zur Verfügung gestellt werden.

Polyrey® übernimmt keinerlei Haftung für den Fall, dass die in dieser Broschüre aufgeführten Informationen falsch verwendet werden. Die in dieser Broschüre enthaltenen Informationen betreffen ausschließlich die darin vorgestellten Produkte. Diese Produkte dürfen für keine anderen als die in der Broschüre vorgegebenen Zwecke verwendet werden. Die Nutzer der Produkte müssen sich an die Gebrauchs- und Pflegehinweise der Produkte halten. Polyrey® übernimmt keinerlei Haftung, wenn diese Hinweise bei der Verwendung der Produkte nicht beachtet werden. Es obliegt den Kunden, von den jeweiligen Verkaufsbedingungen Kenntnis zu nehmen. Die Verkaufsbedingungen unterliegen stets den Allgemeinen Geschäftsbedingungen von Polyrey®, die auf der Website polyrey.com einzusehen sind.