



Polyform[®]

PLANS DE
TRAVAIL *ET*
CRÉDENCES

 polyrey[®]




PLANS DE TRAVAIL **ET** CRÉDENCES

Polyform® donne le ton, en multipliant les possibilités créatives dans le design et l'agencement intérieur. Un seul objectif : redonner du sens au matériau, à la couleur, à la finition et contribuer ainsi à affirmer le style des lieux de vie.

Sensible aux préoccupations du quotidien, Polyform® offre des produits toujours plus fiables et durables avec un traitement antibactérien, et des performances de surface renforcées.

Le Stratifié

Des applications multiples...
pour inventer les
espaces de demain.



Stratifié HPL Stratifié COMPACT

Développé pour répondre aux multiples applications des plans de travail et satisfaire les contraintes d'usage les plus exigeantes, le Stratifié Haute Pression Polyrey® apporte élégance et performances techniques élevées en plan épais HPL contrecollé et en plan mince Compact.

Coordonnés
MODUL 

PLAN



ÎLOT



CRÉDENCE

Inventer sa cuisine, c'est également réinventer les espaces de vie. Avec le concept MODUL, Polyform® répond à une demande croissante de modularité. MODUL transforme vos idées en solutions pour concevoir des agencements sur mesure et des lieux uniques. Grâce à la complémentarité des décors plan, îlot, crédence, imaginez des configurations et des ambiances personnalisées pour structurer votre espace.

41 Décors

Une large palette de décors bois, bétons, minéraux, pierres, métalliques et unis qui forment un brassage de styles et s'accordent aussi bien à un intérieur contemporain que classique intemporel. En lien avec les tendances décoratives actuelles, les surfaces s'expriment et inspirent vos projets d'agencement.

10 Structures

Les finitions de surface sont travaillées afin de réinterpréter le caractère premier de la matière. Elles reproduisent ainsi des effets lisses ou structurés toujours plus authentiques. Elles répondent à des intentions tant fonctionnelles qu'esthétiques, pour sublimer les décors.



STRATIFIÉ

HPL

Profil massif

CHANT POSTFORMÉ



Séduction et fiabilité garanties grâce à un bord légèrement arrondi sans rupture pour une protection optimale contre l'humidité. Idéal pour aménager selon vos envies une cuisine, un comptoir ou un plan bar.

CHANT DROIT



Style moderne, arêtes et lignes franches, les chants créent la rupture et sont renforcés par une bande thermoplastique esthétique et robuste.

Îcône des plans de travail

Le Stratifié HPL contrecollé sur panneau bois est une valeur sûre, reconnu pour ses qualités esthétiques et fonctionnelles. Source d'inspiration, la collection de plans stratifiés se décline dans une large palette de **39 décors** et **9 structures exclusifs**.

Surfaces décoratives

Subtil mélange de nuances intemporelles, influencées par le réalisme des éléments naturels et la patine du temps. Un mix d'influences rurales ou urbaines, d'audace et de sobriété qui sublimeront tous les projets.

Structurée ou lisse, la matière se dévoile, les structures s'opposent pour donner du sens aux décors.

Innovations :

TOUCH estompe les traces de doigts.
FUSION fait vibrer la surface de reflets oxydés.

Coordonnés MODUL



PLAN



ÎLOT



CRÉDENCE

Dessinez votre espace sans contrainte grâce à une sélection de **10 décors complémentaires**. Un même décor est à la fois disponible en plan de travail, plan îlot et crédence. De multiples options s'offrent à vous !

Faites le choix de créer une harmonie visuelle très tendance avec des blocs monolithes en agencant votre espace autour d'un décor unique, ou au contraire mixez les décors pour accentuer les contrastes.

La finition **TOUCH**, anti-traces de doigt, associée à la profondeur du décor Noir de Lune révèle un caractère mat profond qui absorbe la lumière.



SOPHISTIQUE CHALEUREUX

Revisite du lamellé collé, le décor Multiplis Nature associé au noir mat crée une ambiance moderne et conviviale. Le jambage du plan fige le décor multiplis en suivant le sens du fil du bois pour un ensemble architectural d'une grande modernité. Le plan bar noir intense se laisse dissimuler avec élégance par des effets d'ombre et de lumière tout en faisant disparaître les traces de doigts.



N109 Noir de Lune TOUCH
M122 Multiplis Nature EXTRAMAT

Le coordonné **MODUL** Woodstone Gris structure l'espace à l'aide d'un îlot spacieux, d'un plan en profondeur et d'une crédence minimaliste, le tout créant une continuité du décor et un effet monobloc assumé.



BRUT DÉCOFFRÉ

Effet brut décoffré ultra contemporain, le décor Woodstone Gris proposé en extramat forme un espace graphique animé par des pointes de couleur vive pour un effet chaud/froid.





W172 Woodstone Gris EXTRAMAT 



Fusion

9

STRUCTURES

Touch

Toucher soyeux anti-traces de doigts et caractère mat profond qui absorbe la lumière.

Fusion

Léger relief mat-brillant qui fait vibrer la surface de reflets oxydés, patinés pour une matière vivante, au toucher brut.

Extramat

Surface mate et rugueuse qui restitue l'authenticité de la matière originelle.

Alliage

Effet métal brossé d'une extrême finesse aux reflets délicatement irisés.

Surf

Toucher finement granuleux pour un effet sablé discret.

Granit

Structure irrégulière au toucher granité pour une sensation de matériau brut.

FA

Satin doux au grain ultra fin qui séduit par sa pureté et sa sobriété.


Roche

Relief mat bosselé aux évocations de pierre naturelle ou de métal martelé.

Brillant

Effet de laque pour une brillance miroir recréant l'éclat du verre.


B132 BUTCHER NORDIC

EXTRAMAT 

C129 CHÊNE BASTIDE

EXTRAMAT 

M122 MULTIPLIS NATURE

EXTRAMAT 

C105 CHÊNE QUÉBEC


EXTRAMAT 

C148 CHÊNE PYLA





EXTRAMAT 

C133 CHÊNE VENDÔME

EXTRAMAT 


12 *Décor*
BOIS

H029 HÊTRE STOCKHOLM  EXTRAMAT 

C126 CHÊNE ANTIQUE EXTRAMAT 

C149 CHÊNE COLORADO EXTRAMAT 

C150 CHÊNE BRASERO EXTRAMAT 

C047 CHÊNE WENGÉ FA 

C128 CHÊNE ALASKA EXTRAMAT 



Coordonnés
Plan + Îlot + Crédence



Chant postformé




Chant droit

B133 BÉTON BULLÉ

GRANIT 



B134 BÉTON GRIFFÉ

EXTRAMAT 

T006 TECTONICA

ROCHE 

R048 ROC D'OUESSANT

ROCHE W172 WOODSTONE GRIS *MODUL*  EXTRAMAT 

B041 BRASILIA

GRANIT 

12 *Décor* BÉTONS ARDOISES


S049 SLATE



ROCHE 

L032 LIMA



GRANIT 

V015 VESUVIO

GRANIT 

M113 MAGMA


FUSION 

P120 PIERRE DE LAVE



ROCHE 

C151 CALDEIRA

ROCHE 



Coordonnés
Plan + Îlot + Crédence



Chant postformé



Chant droit

4 Décor

PIERRES NATURELLES

O084 ONDE SABLÉE

EXTRAMAT 

P105 PIERRE DE BEAUNOIS

ROCHE 

T085 TERRE SABLÉE

ROCHE 

T100 TRIESTE

EXTRAMAT 

Coordonnés
Plan + Îlot + Crédence



Chant postformé



Chant droit

6 Décor MÉTALLIQUES

HPL

O102 OXYDO NOIRCI

MODUL 

FUSION 

O104 OXYDO BRONZE


MODUL 

FUSION 

B099 BRUSHED METAL

FA 

R049 ROUILLE

ROCHE 

H107 PEARL GRAPHITE HR

ALLIAGE 

I004 INOX BROSSÉ

MODUL 

ALLIAGE 

N109 NOIR DE LUNE

TOUCH 

S033 STRASS NOIR *

BRIHG 

B070 BLANC MEGÈVE

FUSION 

B068 BLANC CHAMONIX

MODUL SURF 

F075 FIZZY BLANC MEGÈVE *

BRIHG 5 Décors
UNISCoordonnés
Plan + Îlot + Crédence

Chant postformé



Chant droit

* Bande de chant alu glacé



B068 Blanc Chamonix SURF

STRATIFIÉ

HPL

Extrême polyvalence

Propriétés techniques renforcées grâce à une qualité de support hydrofuge faiblement émissif, et à un revêtement Stratifié Haute Pression (HPL) résistant aux agressions du quotidien (tâches, chaleur, humidité...) et facile à entretenir.

SURFACE+

Des performances de surface améliorées, une garantie supplémentaire.

Structure Touch

Anti-traces de doigts.

Structure Granit

Résistance à l'abrasion 3 fois supérieure à la norme.



HYGIÈNE
ALIMENTAIRE



QUALITÉ
DE L'AIR



FACILE À
TRAVAILLER

- Surface non poreuse
- Antibactérien Sanitized®
- Apte au contact alimentaire
- Support faiblement émissif (E0.5)*
- Eco-certifié PEFC™

**E0.5 : taux moitié moins émissif (niveau EPFS : < 4 mg pour 100 g de panneau sec) que le standard de la norme E1 (support 38 mm).*



Durabilité Usure et Impact

Résistance aux frottements et aux chocs selon les exigences de la norme.

GRANIT : **SURFACE+**

Résistance à l'usure 3 fois supérieure à la norme EN438 (450 tours contre 150 tours au Taber Abraser pour le standard).



Résistance à la chaleur Jusqu'à 180 °C

Pendant 20 min, sans décoloration ni déformation.



Plans Stratifiés

Chant postformé



Chant droit



Solutions optimisées prêtes à l'emploi

Plans massifs d'épaisseur 38 mm disponibles en longueurs 4 m et 3 m.

Îlots massifs d'épaisseur 38 mm disponibles en longueur 2 m.

Crédences fines d'épaisseur 9,6 mm disponibles en longueur 3 m.

Tous les plans chants droits, plans îlots et crédences Polyform® sont plaqués sur une longueur avec une bande thermoplastique ultra-résistante.

+ de possibilités...

Profondeur optimale en plan 650 mm et en îlot jusqu'à 1300 mm pour une flexibilité accrue dans l'intégration d'accessoires et l'adaptation de rangements.



Hygiène optimale Sanitized®

Surface saine antibactérienne avec plus de 99,9 % des bactéries détruites en 24 h.



Nettoyage facile

Surface non poreuse

Résistance aux tâches courantes, aux produits d'entretien et aux projections d'eau.

TOUCH : **SURFACE+**
Surface anti-traces de doigts.



STRATIFIÉ

COMPACT

Profil épuré



Chanfreiné sur toute sa longueur, le profil confère une sobriété absolue à la surface. La profondeur et la densité du chant est accentuée par le noyau teinté dans la masse en blanc ou extra noir.

En ton sur ton ou en contraste, la finesse du chant dessine une finition élaborée qui révélera les ambiances les plus contemporaines.

Surface d'exception

Le Stratifié Compact allie esthétique et qualités techniques de premier ordre.

Ses lignes pures soulignent le design du mobilier et des espaces ultra-contemporains. Doux à l'œil et au toucher, il est pourtant d'une extrême résistance. Les plans stratifiés compact sont proposés dans un nuancier de **8 décors et 5 structures de caractère**, pour un rendu sophistiqué.

Surfaces décoratives

Résolument dans l'air du temps, les décors explorent avec élégance et réalisme toutes les nuances du spectre, qu'elles soient unies, boisées, minérales ou métalliques.

La structure participe à la vibration des décors en apportant des sensations tactiles riches et authentiques.

Innovation : LINIMAT reproduit le fil du bois pour une plus grande naturalité.

Coordonnés

MODUL 

PLAN



CRÉDENCE

MODUL se décline en stratifié compact en plan et en crédence pour des compositions monoblocs ou en contraste. La complémentarité est disponible sur 3 décors : un blanc lumineux, un noir ardoisé, et un inox brossé. Leur point commun ? Une création soignée indémodable associée à des lignes simples et claires qui s'adapteront à tous les espaces de vie.


Usinable dans la masse, la matière se laisse travailler pour créer un égouttoir tout en finesse, par un jeu de lignes qui guideront l'eau vers l'évier encastré sous plan.

ÉVIDENTE SOBRIÉTÉ

Dans une ambiance élégante et équilibrée, le décor Blanc Absolu capte la lumière et affine l'espace grâce à un effet monobloc. Discrète, la matière s'associe parfaitement aux accessoires naturels et bruts qui viendront contrebalancer une ambiance claire et lumineuse.





B170 Blanc Absolu FA 


Le plan de travail devient un objet de design fonctionnel où l'on **expérimente la matière**, sublimé par des jeux de transparence et de lumière pour mieux attirer le regard.

ARDOISE AÉRIENNE

Dans un intérieur industriel, le décor Pierre de Lave affirme sa personnalité en finition Roche. Orné de piétements en métal travaillés selon un rendu atelier, sa densité lui confère une grande robustesse pour une conception fluide et épurée.





P120 Pierre de Lave ROCHE 



Linimat

5

STRUCTURES

Granit

Structure irrégulière au toucher granité pour une sensation de matériau brut.

Alliage

Effet métal brossé d'une extrême finesse aux reflets délicatement irisés.

Linimat

Longs sillons irréguliers qui suivent le fil du bois et creusent la surface pour un aspect bois brossé d'une grande naturalité.

FA

Satin doux au grain ultra fin qui séduit par sa pureté et sa sobriété.

Roche

Relief mat bosselé aux évocations de pierre naturelle ou de métal martelé.

8 Décors
COMPACT

B170 BLANC ABSOLU

MODUL 

FA

N105 NOIR ABSOLU

MODUL 

ROCHE

O102 OXYDO NOIRCI

GRANIT

P120 PIERRE DE LAVE

ROCHE

W172 WOODSTONE GRIS

● GRANIT

I004 INOX BROSSÉ

MODUL

● ALLIAGE

C150 CHÊNE BRASERO

● LINIMAT

C149 CHÊNE COLORADO

● LINIMAT

○
Noyau Blanc

●
Noyau Extra Noir

MODUL
Coordonnés
Plan + Crédence

STRATIFIÉ

COMPACT

Haute résistance

Surface d'exception adaptée aux usages intensifs soumis à des sollicitations répétées et agressives, pour des projets exigeants et ambitieux.

SURFACE+

Des performances de surface accrues, testées au-delà des standards définis par la norme, une garantie d'exigence supplémentaire.*

Meilleure résistance à l'Abrasion, aux Chocs, à la Chaleur, à l'Humidité.



HYGIÈNE
ALIMENTAIRE



QUALITÉ
DE L'AIR



FACILE À
TRAVAILLER

- Hydrophobe et imputrescible
- Autoportant et usinable dans la masse
- Antibactérien Sanitized®
- Apte au contact alimentaire
- Eco-certifié PEFC™ & GREENGUARD

* Hors B170 et N105 qui répondent aux exigences de la norme EN438.



Résistance
à la chaleur
Jusqu'à 220 °C*

Pendant 10 min, sans décoloration
ni déformation.



Durabilité renforcée

Usure × 2,5 plus résistant*
Impact × 3 plus résistant*

Résistance à l'abrasion : 400 tours contre
150 tours au Taber Abraser selon la norme
EN438.

Résistance aux chocs : jusqu'à 500 g à
2 m de haut contre 60 cm selon la norme
ISO 13894-2.

Plans Compact

Chants chanfreinés


Noyau extra noir composé de couches de papier kraft imprégné de résine thermodurcissable



Overlay haute résistance et feuille décor imprégnée de résine mélamine, identique sur les deux faces

Chanfrein façonné sur les deux faces

Noyau teinté dans la masse blanc ou extra noir composé de couches de papier kraft imprégné de résine thermodurcissable



Feuille décor imprégnée de résine mélamine, identique sur les deux faces

Chanfrein façonné sur les deux faces

Solutions optimisées prêtes à l'emploi

Plans minces d'épaisseur 12.5 mm disponibles en longueur 3 m.

Crédences épurées d'épaisseur 6 mm disponibles en longueur 3 m.

Tous les stratifiés compacts Polyform® possèdent des chants chanfreinés traités dans la masse.

+ de possibilités...

Créez votre égouttoir par rainurage strié.

Posez le plan directement sur caisson, grâce à sa forte densité il conservera durablement sa stabilité.

Intégrez les équipements (ex. éviers) par dessous sans joint ou à fleur de plan.



Hygiène optimale Sanitized®

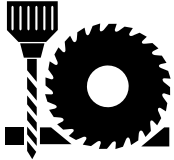
Surface saine antibactérienne avec plus de 99,9 % des bactéries détruites en 24 h.



Nettoyage facile 100 % imperméable

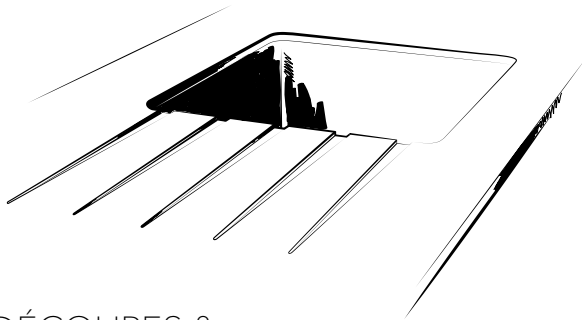
Résistance aux tâches alimentaires, aux produits d'entretien, à l'eau et à la vapeur.

STRATIFIÉ COMPACT



Se travaille comme le bois (sciage, fraisage, perçage...)

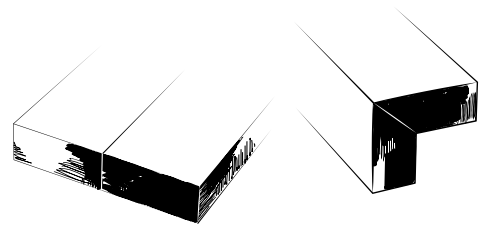
Nous vous conseillons de réaliser des essais préliminaires pour adapter la nature, ainsi que les vitesses d'avance et de rotation des outils.



DÉCOUPES & USINAGES

Astucieux et personnalisés

Usinables dans la masse (noyau blanc ou extra-noir), les plans stratifiés compact Polyform® permettent des rainurages d'égouttoir (pente légère à prévoir pour écoulement de l'eau), la pose d'éviers sous plan ou à fleur de plan et des incrustations de matières ou d'accessoires (leds, barrettes repose-plat intégrées).



ASSEMBLAGES

Discrets ou affirmés

Il est possible de réaliser des assemblages sans démarcation, bord à bord sans chanfrein, pour garantir une continuité visuelle du décor.

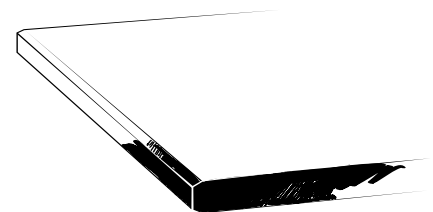
Avec un chanfrein marqué, la jointure visible des panneaux donnera de la personnalité à votre cuisine.



POSE

Intégrée

Grâce à sa grande densité, les plans stratifié compact Polyform® autorisent une installation à même les caissons pour un style contemporain et épuré.



CHANTS

Prêts à l'emploi

Les chants sont chanfreinés, il ne nécessitent pas de traitement particulier. Il est recommandé de les polir et de les huiler pour une finition parfaite.



1004 Inox Brossé ALLIAGE

CONSEILS D'UTILISATION & D'ENTRETIEN

HPL & COMPACT

Les plans de travail et
crédences Polyform® sont
parfaitement résistants aux
agressions courantes.

Au quotidien, il est nécessaire de respecter des précautions
d'usage pour préserver leur aspect d'origine et leur assurer
une plus grande longévité. Par nature, les décors unis
foncés, les surfaces mates et brillantes exigent une attention
particulière.



Eviter absolument les découpes avec des objets tranchants
ou pointus directement sur la surface des plans et îlots.
Utiliser systématiquement une planche à découper.



Pour un nettoyage régulier, utiliser de l'eau savonneuse. Pour
les tâches tenaces, utiliser un solvant organique (type white
spirit), rincer et essuyer avec un chiffon doux. Ne jamais
utiliser d'éponges abrasives, de produits abrasifs, d'agents
blanchissants, de produits cirants pour l'ameublement, ni
aucun produit de nettoyage contenant des acides forts.



Utiliser systématiquement un dessous de plat pour les plats
sortants du four et les casseroles chaudes.
L'utilisation des crédences stratifié HPL et Compact est
parfaitement adaptée à toutes les plaques de cuisson avec
une distance minimum de sécurité de 100 mm (se référer
à la notice du fabricant).



Essuyer rapidement les tâches alimentaires (café, thé, vin...)
et chimiques, pour éviter qu'elles ne s'incrustent et n'altèrent
la surface du plan.



Les améliorations de performances apportées par **SURFACE+** ne dispensent pas de respecter ces
précautions d'usage au quotidien afin d'éviter d'endommager définitivement la surface.
Pour plus d'informations, consultez le site internet www.polyrey.com.

Polyform®

PLANS DE
TRAVAIL *ET*
CRÉDENCES

Polyform®

Fort de son expertise dans l'aménagement intérieur et l'univers de la cuisine, Polyform® propose une sélection de **41 décors** et **10 structures**. Source d'inspiration, cette sélection offre des possibilités infinies et cultive un jeu d'équilibre entre modernité et naturalité.

POLYFORM®								POLYREY HPL®	PANOPREY®
Plans de travail				Plans îlot	Crédences			Stratifié HPL	Mélaminé
Contrecollé		Compact	Contrecollé	Contrecollé	Compact	Contrecollé	Compact		
Longueur x Profondeur (mm)	4120 x 650		3070 x 650	3050 x 640	2050 x 1300	3070 x 640	3050 x 640		2800 x 2070
Épaisseur (mm)	38			12,5	38	9,6	6		19
Type de chant	Postformé	Droit		Chanfreiné	Droit	Droit	Chanfreiné		
B041	Brasilia	GRANIT						■	
B068	Blanc Chamonix	SURF			SURF	SURF		■	■
B070	Blanc Megève		FUSION					■	■
B099	Brushed Metal	FA						■	■
B132	Butcher Nordic	EXTRAMAT						■	
B133	Béton Bullé	GRANIT						■	
B134	Béton Griffé	EXTRAMAT						■	■
B170	Blanc Absolu			FA			FA	■	
C047	Chêne Wengé	FA						■	■
C105	Chêne Québec	EXTRAMAT						■	■
C126	Chêne Antique	EXTRAMAT						■	
C128	Chêne Alaska	EXTRAMAT						■	■
C129	Chêne Bastide	EXTRAMAT						■	■
C133	Chêne Vendôme	EXTRAMAT						■	■
C148	Chêne Pyla	EXTRAMAT			EXTRAMAT	EXTRAMAT		■	
C149	Chêne Colorado	EXTRAMAT		LINIMAT				■	
C150	Chêne Brasero	EXTRAMAT		LINIMAT				■	
C151	Caldeira		ROCHE					■	
F075	Fizzy Blanc Megève		BRILLANT					■	
H029	Hêtre Stockholm	EXTRAMAT			EXTRAMAT	EXTRAMAT		■	■
H107	Pearl Graphite HR		ALLIAGE					■	
I004	Inox Brossé		ALLIAGE	ALLIAGE	ALLIAGE	ALLIAGE	ALLIAGE	■	
L032	Lima	GRANIT			GRANIT	GRANIT		■	
M113	Magma		FUSION					■	
M122	Multiplis Nature	EXTRAMAT						■	
N105	Noir Absolu			ROCHE			ROCHE	■	
N109	Noir de Lune		TOUCH*					■	
O084	Onde Sablée	EXTRAMAT						■	
O102	Oxydo Noirci		FUSION	GRANIT	FUSION	FUSION		■	
O104	Oxydo Bronze		FUSION		FUSION	FUSION		■	
P105	Pierre de Beaunois	ROCHE						■	
P120	Pierre de Lave	ROCHE		ROCHE	ROCHE	ROCHE		■	■
R048	Roc d'Ouessant	ROCHE						■	
R049	Rouille	ROCHE						■	■
S033	Strass Noir		BRILLANT					■	
S049	Slate	ROCHE			ROCHE	ROCHE		■	
T006	Tectonica	ROCHE						■	■
T085	Terre Sablée	ROCHE						■	
T100	Trieste		EXTRAMAT					■	
V015	Vesuvio	GRANIT						■	
W172	Woodstone Gris		EXTRAMAT	GRANIT	EXTRAMAT	EXTRAMAT		■	

* Plan disponible au format 3050 x 650 x 38

Tous les articles Polyform® sont disponibles sur stock.

Les plans de travail, îlots et crédences sont livrés sous emballage individuel et fournis avec bandes de chants additionnelles pour une finition coordonnée.

39

STRATIFIÉS
HPL

B132 Butcher Nordic EXTRAMAT



M122 Multiplis Nature EXTRAMAT



C129 Chêne Bastide EXTRAMAT



C148 Chêne Pyla EXTRAMAT



C105 Chêne Québec EXTRAMAT



C133 Chêne Vendôme EXTRAMAT



C047 Chêne Wengé FA



C149 Chêne Colorado EXTRAMAT



H029 Hêtre Stockholm EXTRAMAT



C126 Chêne Antique EXTRAMAT



C150 Chêne Brasero EXTRAMAT



C128 Chêne Alaska EXTRAMAT



B133 Béton Bullé GRANIT




T006 Tectonica ROCHE



W172 Woodstone Gris EXTRAMAT



B041 Brasilia GRANIT




R048 Roc d'Ouessant ROCHE



B134 Béton Griffé EXTRAMAT



S049 Slate ROCHE



V015 Vesuvio GRANIT



P120 Pierre de Lave ROCHE




C151 Caldeira ROCHE



M113 Magma FUSION



L032 Lima GRANIT



T085 Terre Sablée ROCHE



O084 Onde Sablée EXTRAMAT



P105 Pierre de Beaunois ROCHE



R049 Rouille ROCHE




O014 Oxydo Bronze FUSION



T100 Trieste EXTRAMAT



O102 Oxydo Noirci FUSION



B099 Brushed Metal FA



H107 Pearl Graphite HR ALLIAGE




I004 Inox Brossé ALLIAGE



N109 Noir de Lune TOUCH



S033 Strass Noir BRIHG




B068 Blanc Chamonix SURF



F075 Fizzy Blanc Megève BRIHG



B070 Blanc Megève FUSION



STRATIFIÉS
COMPACT

B170 Blanc Absolu FA



N105 Noir Absolu ROCHE



W172 Woodstone Gris GRANIT




P120 Pierre de Lave ROCHE



O102 Oxydo Noirci GRANIT



I004 Inox Brossé ALLIAGE



C150 Chêne Brasero LINIMAT



C149 Chêne Colorado LINIMAT



La reproduction imprimée des décors peut différer du produit réel, n'hésitez pas à demander un échantillon pour finaliser votre choix.

10

STRUCTURES



Alliage



Roche



Extramat



Fusion



Touch



Granit



FA



Linimat



Brillant



Surf

10

STRATIFIÉS
HPL

3

STRATIFIÉS
COMPACT

PLAN ⊕ ÎLOT ⊕ CRÉDENCE

PLAN ⊕ CRÉDENCE


C148 Chêne Pyla EXTRAMAT




H029 Hêtre Stockholm EXTRAMAT



N105 Noir Absolu ROCHE




O102 Oxydo Noirci FUSION



O104 Oxydo Bronze FUSION



B170 Blanc Absolu FA



P120 Pierre de Lave ROCHE



L032 Lima GRANIT



I004 Inox Brossé ALLIAGE




W172 Woodstone Gris EXTRAMAT



I004 Inox Brossé ALLIAGE



S049 Slate ROCHE



B068 Blanc Chamonix SURF



ENGAGEMENTS POLYREY®



PERFORMANCES ET EXIGENCES

Pour chaque client, pour chaque projet, Polyrey® s'attache à garantir un revêtement décoratif durable et fiable. Les performances des revêtements sont le résultat de l'engagement de Polyrey®, qui réalise des tests poussés pour assurer la maîtrise constante de la qualité de ses produits et ainsi satisfaire aux contraintes d'usage les plus exigeantes.

Pour preuve, les produits Polyform® sont testés selon des méthodes d'essai normées, gage de qualité absolue (EN438, ISO 13894-2) qui cadrent les performances techniques des produits.



QUALITÉ DE L'AIR INTÉRIEUR

Soucieux de proposer des produits fiables et responsables, Polyrey s'attache à améliorer la qualité de l'air intérieur en réduisant les émissions des Composés Organiques Volatils (COV) et le taux de formaldéhyde.

Tous les plans stratifiés HPL et stratifiés compacts sont reconnus très faiblement émissifs, classés « A » conformément à la réglementation sur la qualité de l'air intérieur.

Tous les supports panneaux de particules 38 mm Polyform® possèdent un taux de formaldéhyde extrêmement réduit E0,5, taux moitié moins émissif (niveau EPFS : < 4 mg pour 100 g de panneau sec) que le standard de la norme E1.

En complément, la gamme de stratifié compact répond aux exigences de la certification GREENGUARD. Ce label est la garantie d'un matériau respectueux de la qualité de l'air intérieur, afin de préserver la santé des usagers et d'améliorer le bien-être dans les espaces de vie.



SURFACE ANTIBACTÉRIENNE

Matériaux non poreux, le stratifié HPL et le stratifié compact limitent le développement des moisissures et bactéries. Leurs qualités intrinsèques sont renforcées par un traitement à base d'ions d'argent qui garantit une protection active contre la prolifération bactérienne.

Avec plus de 99,9 % des bactéries détruites en 24 h, le traitement Sanitized® contribue à la prévention des risques de contamination par contact. Il constitue une propriété essentielle dans les espaces privés et publics (ex. santé, restauration, collectivités...) pour garantir des surfaces saines. Le plan de travail est ainsi parfaitement hygiénique dans la durée, approuvé pour le contact alimentaire et facile à entretenir.



RESPECT DE L'ENVIRONNEMENT

Fabricant français, Polyrey est résolument engagé dans une politique de management environnemental ISO 50001 et ISO 14001 afin de consommer mieux et de maîtriser son impact sur l'environnement.

Tous les plans de travail Polyform® sont certifiés PEFC (stratifiés HPL contrecollés sur panneaux de particules 90 % mini, stratifiés compact 40 % mini), garantie que le bois et les matières premières utilisés proviennent de forêts gérées durablement.

SERVICES POLYREY®



DESIGN STUDIO

*Configurez votre espace en ligne
en quelques clics !*

Grâce au « Design Studio » Polyrey®, vous avez désormais la possibilité de **mettre en situation les 41 décors de la gamme Polyform®** dans une multitude de configurations.

Jouez avec les modèles de cuisines proposés, personnalisez les surfaces et faites varier les profils des plans en 3D. Laissez parler votre créativité et partagez vos conceptions avec votre réseau.

Rendez-vous sur polyrey.visualizapro.com.



ÉCHANTILLONS EXPRESS

Recevez vos échantillons sous 48 h.

Besoin de confirmer le choix d'un décor ? D'une structure ? Polyrey® met à votre disposition l'envoi gratuit d'échantillons A4. Les échantillons demandés avant 15 h seront expédiés le jour même. Parce qu'un projet d'agencement réussi est un projet dont les surfaces ont été sélectionnées avec précaution.



GAMME DISPONIBLE SUR STOCK

Livraison rapide.

Toute la gamme Polyform® est disponible au départ usine sous 48 h* pour des commandes passées auprès des distributeurs agréés.

* Selon jour de départ en France, hors fermetures annuelles.

Les informations contenues dans ce document ne sont pas contractuelles et peuvent être modifiées sans avertissement préalable. Ce document contient des informations à caractère général susceptibles d'être complétées et mises à jour via le site Internet Polyrey.

Polyform®

PLANS DE TRAVAIL *ET* CRÉDENCES

FR Tél. : +33 (0)5 53 73 56 89

UK Tél. : +44 (0)1923 202700

DE Tél. : +49 (0)211 90 17 40

NL Tél. : +31 (0)20 708 31 31

BE Tél. : +32 (0)2 753 09 09

ES Tél. : +34 935 702 180

PT Tél. : +34 935 702 180

IT Tél. : +33 (0)5 53 73 56 87

Export - Other countries Tél. : +33 (0)5 53 73 56 88

Échantillon

Sample

Muster

Staal

Muestra

Amostra

Campione



www.polyrey.com



POLYREY App



Disponible sur App Store



Disponible sur Google Play Store

polyrey®

A WILSONART COMPANY

